

Document: Werken met Sevilla

Versie: 0.3

Datum: 14 mei 2024

Auteur: Tom Visser

Inhoudsopgave

1. Inleiding	1
2. Voorbereiding.....	1
3. Beheren Spelers.....	5
4. Indeling en uitslagen	7
5. Bestanden op clublaptop, backup en upload voor website	8
6. Categorieën	9
7. KNSB-ratingrapportage.....	10

1. Inleiding

We gebruiken sinds lange tijd voor onze interne competities het programma Sevilla van JP Hendriks (<https://www.jbfsoftware.com/>). Het programma is gratis te gebruiken. Je kunt je zelf aanmelden maar ook gebruik maken van de registratie van de schaakclub:

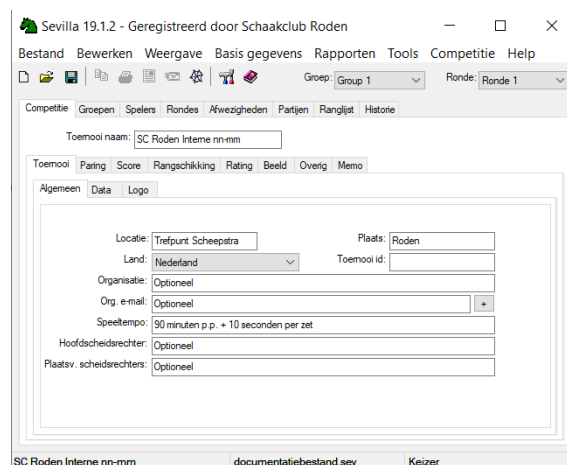
Naam: Schaakclub Roden
Sleutel: 6174660424388098103

We gebruiken in de clublocatie een laptop. Deze is wat gedateerd, niet al te snel, maar nog goed geschikt voor onze toepassing. De laptop draait onder Windows 10. Upgrade naar Windows 11 is niet mogelijk. Voor het geval er extra software geïnstalleerd moet worden: het admin-password is 1234.

2. Voorbereiding

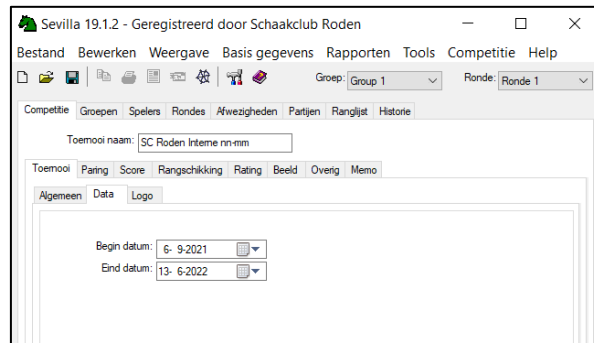
Aan het begin van het seizoen downloaden we de nieuwste versie van Sevilla en controleren we of alles nog goed werkt. Voor de interne, rapid- en snelschaakcompetities kunnen we het betreffende bestand van het vorige seizoen als uitgangspunt nemen. Alle rondes worden verwijderd en je houdt alleen de spelerslijst over met de diverse instellingen. Sommige kun je handhaven, andere moet je wijzigen. Eerst volgen hier de algemene instellingen, die onder het tabblad Competitie te vinden zijn.

Toernooi – Algemeen



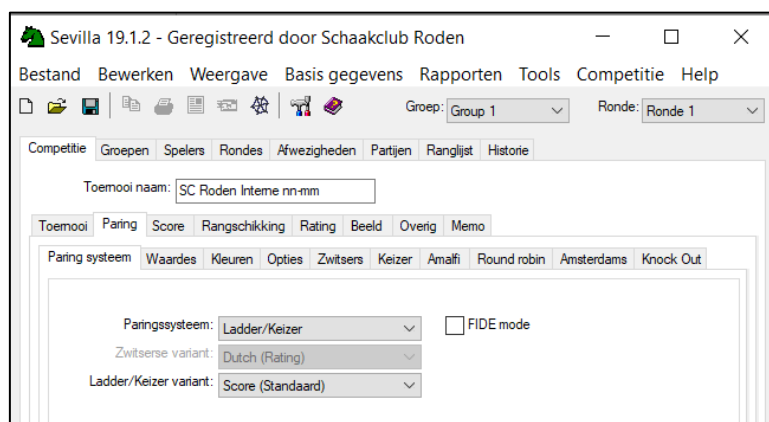
- Toernooinaam: wordt gebruikt op de website
- Speeltempo: staat in de ratingrapportage
- Overige gegevens: optioneel

Toernooi – Data



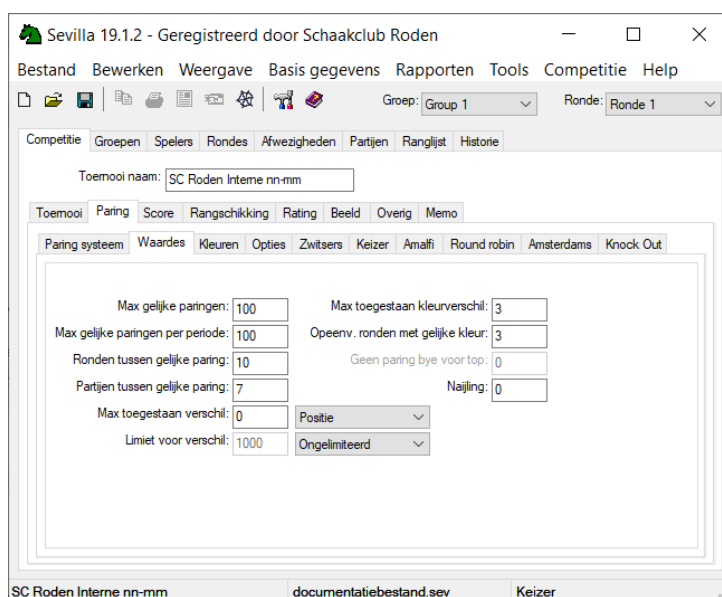
- Datums: staan in de ratingrapportage

Paring – Paringsysteem



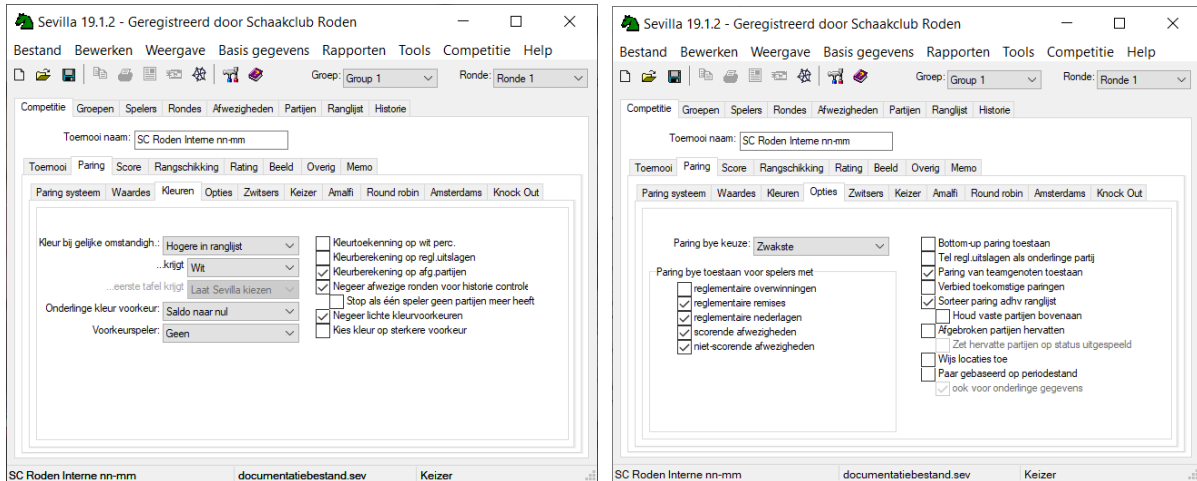
Wij gebruiken voor onze clubcompetities altijd dit paringsysteem. Voor een speciale gelegenheid kan bijv. ook het Zwitsers systeem gebruikt worden. Dit document gaat alleen over Ladder/Keizer.

Paring – Waardes



Hiermee zijn beperkingen aan te geven m.b.t. paringen. Over de keuze van deze parameters kan gediscussieerd worden. Het gaat er om om een goed compromis te vinden tussen te vaak dezelfde tegenstanders en te grote krachtsverschillen. Die afweging kan verschillend zijn voor onze drie competitiesoorten. De getallen hierboven zijn de keuzes die golden voor de interne competitie van 22/23.

Paring – Kleuren en Paring – Opties

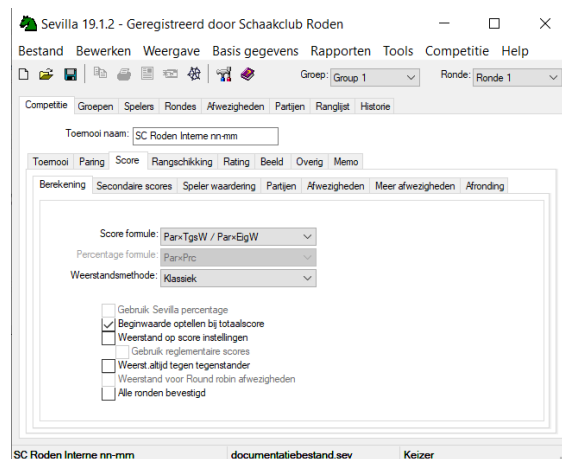


Deze instellingen gebruiken we al jaren. Laat maar zo.

Paring – overige tabs

Niet van belang

Score – Berekening

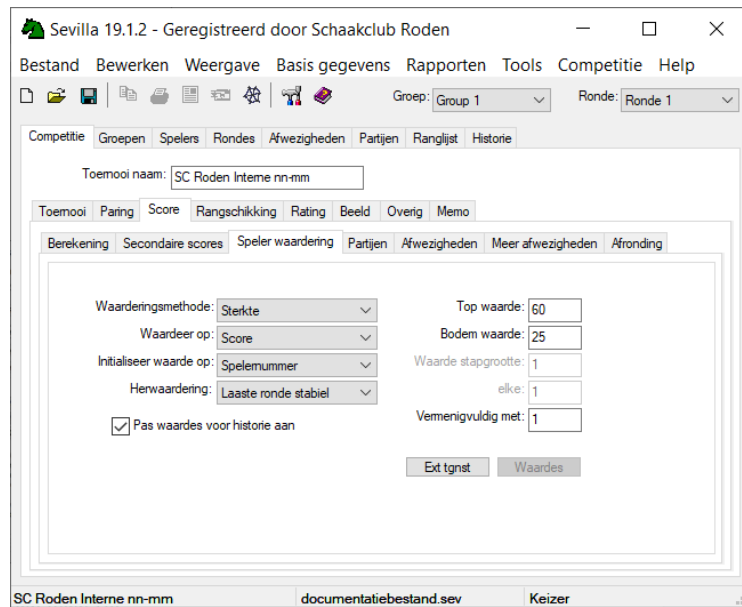


Deze instellingen gebruiken we al jaren. Laat maar zo.

Score – Secondaire scores

Niet van belang

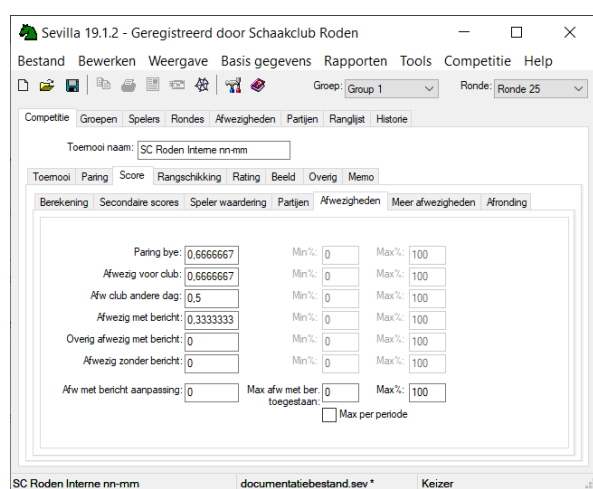
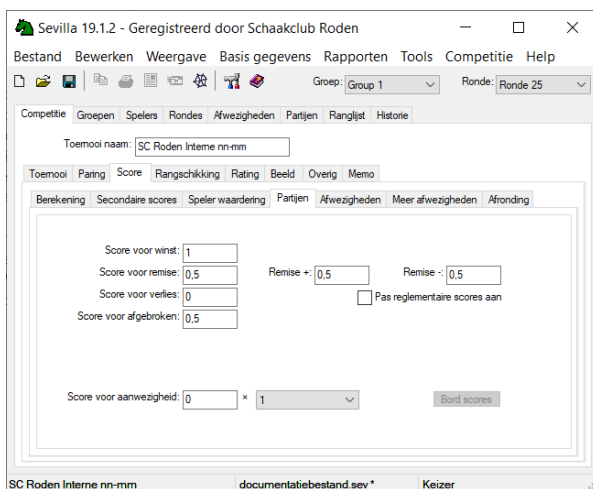
Score – Spelerwaardering



Laat 'Waarderingsmethode', 'Waardeer op', 'Initialiseer waarde op' en 'Pas waardes voor historie aan' zoals hierboven. Bij de start van een competitie is het voor 'Herwaardering' belangrijk om te beginnen met 'Klassiek Keizer'! Na een aantal rondes kan ervoor gekozen worden om dit te vervangen door 'Laatste ronde stabiel'. Dat laatste doen we op de club al jaren. Het is een optie die op mijn verzoek in Sevilla is aangebracht, omdat het m.i. net iets eerlijker is. Starten met 'Laatste ronde stabiel' raad ik af. Wanneer nog maar een paar rondes gespeeld zijn geeft deze optie tegenintuïtieve resultaten. Toelichting op verzoek.

'Top waarde' en 'Bodem waarde' hebben waardes die we al lang gebruiken. Ze zijn logisch in combinatie met de waardes onder 'Score – Partijen' en 'Score – Afwezigheden'. De 'Bodem waarde' ligt iets boven 1/3 van de 'Top waarde'. Winnen van de nummer laatst (levert 'Bodem waarde' op) moet meer waard zijn dan afwezigheid, ook voor de nummer 1 van de ranglijst. Die krijgt 1/3 van 'Top waarde'.

Score – Partijen en Score – Afwezigheden



De partijscores zijn logisch, die voor afwezigheden gebruiken we zo al jaren.

Score – Meer afwezigheden en Score – Afronding

Niet van belang.

Rangschikking – ...

Gaat alleen over de lay-out in het programma en wijst zich vanzelf.

Rating – ...

Niet van belang. Het programma doet wel ratingberekening en op de site wordt wel een nieuwe rating berekend op basis van de uitslagen in een competitie, maar dat heeft niets te maken met de ratingberekening van de KNSB.

Beeld

Lay-outaspecten die zich vanzelf wijzen.

Overig en Memo

Niet van belang.

3. Beheren Spelers

Onder het tabblad Spelers kun je spelers toevoegen, wijzigen of verwijderen. Zorg er voor de eerste ronde van de competitie voor dat de spelers gesorteerd zijn op rating (Tools – Wijzig volgorde – Spelers – Sorteer op rating).

Algemeen

The screenshot shows a web form titled 'Speler' with a sub-header 'Spelergegevens'. The form is divided into several sections:

- Top section:** 'Nummer: 47', 'ID: nnnnn', and 'Naam: Jan de Speler (V.T.A)'. There are 'OK' and 'Annuleren' buttons on the right.
- Navigation tabs:** 'Algemeen', 'Details', 'Contact', 'Afbeelding', 'Memo'. 'Algemeen' is selected.
- Main form area:**
 - 'Initialen: JdS', 'Alternatief ID: []'
 - 'Rating: 1500', 'Ratingpartijen: 0'
 - 'Alt rating: 0'
 - 'Correctie: 0 x 1 [v]
 - 'Default status: Afw met bericht [v]'
 - Checkboxes: 'Resultaten niet meetellen' (unchecked), 'Rapporteer resultaten' (checked), 'Bescherm tegen paring bye' (unchecked).
- Right sidebar:** 'Vorige', 'Volgende', 'Nieuw', 'Verwijder' buttons.

- Nummer: wordt gegenereerd, niet aankomen.

- ID: vul hier het KNSB-nummer in, indien bekend; dit gegeven is nodig voor de ratingberekening van de KNSB.
- Rating: wordt alleen intern binnen Sevilla gebruikt: voor de Sevilla-ratingberekening en voor het sorteren van spelers. Aan het begin van het seizoen zijn we gewend om dit te actualiseren met de actuele KNSB-rating. Voor nieuwe leden zonder rating kun je een schatting maken (bijvoorbeeld beginners 1200, medium 1500, gevorderden 1800)
- Default status: neem 'Afw met bericht'. Dan hoeft dit gedurende het seizoen bij afwezigheid niet steeds ingevoerd te worden.
- Overige gegevens: ongewijzigd laten zoals in het plaatje

Details

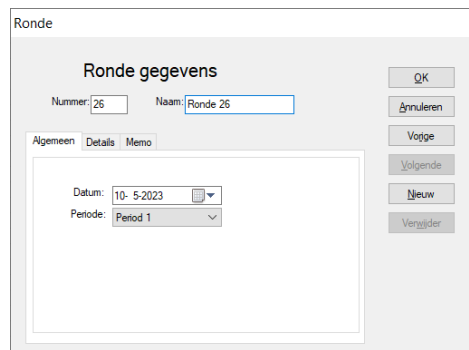
- Geboortedatum: alleen nodig om in te vullen als er geen KNSB-nummer bekend is maar de speler toch mee moet in de rapportage voor de KNSB-ratingberekening (hoogst uitzonderlijk).
- Categorieën: altijd een keuze maken, zie apart onderwerp
- Overige gegevens: optioneel (worden niet gebruikt)

Contact, Afbeelding en Memo

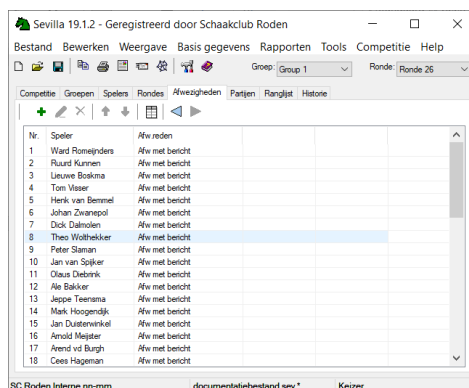
Worden niet gebruikt

4. Indeling en uitslagen

Om een indeling te maken moet eerst een nieuwe ronde worden aangemaakt (tabblad 'Rondes').

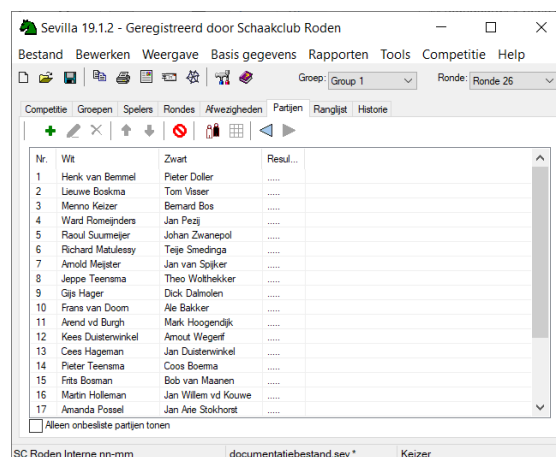


De gegevens worden gegenereerd, normaal gesproken niet wijzigen. Vervolgens naar het tabblad 'Afwezigheden'.



Als het goed is verschijnt een lijst met alle leden, met afwezigheidsreden 'Afw met bericht'.

De aanwezige spelers moeten uit deze lijst verwijderd worden. Indien iemand per ongeluk verwijderd is (toch afwezig is) dan kan zijn afwezigheid weer worden toegevoegd. Zodra dit in orde is, open dan het tabblad 'Partijen'. Klik op het icoon van het witte en zwarte poppetje.




De indeling wordt gepresenteerd. Als een oneven aantal spelers aanwezig is, dan is er iemand oneven. Dit kun je zien onder het tabblad 'Afwezigheden'. Daar staat een speler met een 'Paring bye'. Gebruikelijk is om te vragen of iemand die avond vrijwillig oneven is. Vaak is dat het geval. Voer dan

die speler op als nieuwe afwezigheid met afwezigheidsreden 'Handmatige paring bye' en maak onder 'Partijen' een nieuwe indeling. Het is een gewoonte op de club om iemand hoogstens eenmaal per seizoen oneven te laten zijn. Sevilla zal zelf niet iemand voorstellen als oneven als die speler al eerder in het seizoen oneven is geweest.

Indelen tijdens snel- en rapidavonden kan na de eerste ronde van de avond desgewenst geoptimaliseerd worden via het menu-item Tools – Ronde tools – Kopieer afw van vorige ronde.

We zijn gewend om de eerste ronde van een competitie een willekeurige indeling te maken. Dat heeft wel wat voeten in de aarde:

1. Controleer of onder Competitie - Score - Spelerwaardering de waarde van 'Initialiseer waarde op' gelijk is aan 'Spelernummer'. Zo niet, wijzig dat dan.
2. Tools - Reset vragen (hoeft alleen als je ooit bij het beantwoorden van een vraag de optie 'Niet opnieuw vragen' hebt gekozen en dat kan bij ons competitiebestand het geval zijn)
3. Onder de Spelers-tab het venster Paringnummers openen ( - 7e icon van links) en daar kiezen voor Sorteert - Schud.
4. Indeling maken en daarbij in de popup op de gestelde vraag 'Nee' antwoorden en geen vinkje zetten bij 'Niet opnieuw vragen'.
5. Na het maken van de indeling opnieuw het venster Paringnummers openen en kiezen voor Sorteert - Sorteert op nummer.

Als een partij afgelopen is kan in de lijst de uitslag genoteerd worden. Klik op de partij met beide namen en kies voor een 1 (1-0), een 0 (0-1) of een / (remise). Het kan ook door het paringsscherm te openen (dubbelklik) en de uitslag onder 'Resultaat' in te vullen.

5. Bestanden op clublaptop, backup en upload voor website

Zodra alle uitslagen van een ronde zijn ingevuld moet het Sevilla-bestand worden opgeslagen. Ga naar bestand en kies voor opslaan (of gebruik het diskette-icoon). Het kan geen kwaad om het bestand ook tussendoor op te slaan. Als naam voor de bestanden gebruiken we 'intern' aangevuld met het competitie seizoen, zoals '2324' voor het seizoen 2023-2024. Dat wordt in dit geval dus intern2324.sev. Voor rapid en snel is het rapid2324.sev en snel2324.sev. Dit is handig omdat na het seizoen deze bestanden gearchiveerd worden en dan herkenbaar blijven.

We zijn gewend om de bestanden op de laptop te bewaren in de Desktop-map. Dat geldt ook voor het bestand dat nodig is voor de website. Dit bestand maken we na afloop van de ronde, nadat het Sevilla-bestand is opgeslagen. Voer de volgende acties uit:

1. Maak een nieuwe ronde.
2. Open het tabblad 'Details' en haal het vinkje bij 'Bevestigd' weg.
3. Bewaar de ronde
4. Verwijder onder het tabblad 'Afwezigheden' alle afwezigheden, behalve die van spelers waarvan je zeker bent dat ze de volgende ronde afwezig zullen zijn.
5. Maak de indeling
6. Kies onder het menu-item 'Rapporten' de optie XML/JSON dump
7. Controleer of de gegevens als volgt zijn:

- Klik op OK. In het geval van de interne competitie moet de naam seniorenintern.json zijn. Voor rapid en snel respectievelijk seniorenrapid.json en seniorensnel.json.

Nu hebben we twee nieuwe bestanden op de Desktop staan. In het geval van de interne competitie in seizoen 2023-2024 zijn dat sevilla2324.sev en seniorenintern.json. Voor rapid en snel is het analoog. Beide bestanden moeten nu naar de server van de schaakclub worden gekopieerd. Het eerste bestand zuiver als backup, het tweede is nodig voor het webprogramma dat de competitie-overzichten op de website laat zien.

Op de Desktop staat een snelkoppeling naar de map op de server waar de bestanden terecht moeten komen. Open deze snelkoppeling en kopieer beide bestanden. Controleer met Microsoft Edge (ook een snelkoppeling op de Desktop) of op de website van de schaakclub de afgelopen ronde zichtbaar is.

Eventueel is het mogelijk om met je eigen computer ook bij de server te komen, bijv. om fouten in het Sevilla-bestand te herstellen en een nieuw json-bestand te maken. De volgende gegevens kun je gebruiken in een ftp-client. Het wachtwoord is bij de wedstrijdleader of bij mij na te vragen.

6. Categorieën

Een aantal jaren geleden hebben we voor de interne competitie spelerscategorieën geïntroduceerd: A-, B- en C-categorie. Dit om naast het clubkampioenschap (meestal van een A-speler) ook een strijd te hebben om het B- en C-kampioenschap. De categorie kan aangegeven worden bij de spelersgegevens. Bij de indeling in Sevilla speelt de categorie geen rol. Hier wordt dan ook niet verder ingegaan op de vraag wie welke categorie toebedeeld krijgt.

7. KNSB-ratingrapportage

We geven de uitslagen van de interne competitie door aan de KNSB voor de ratingverwerking. Dit gebeurt via de website van de schaakkalender: <https://schaakkalender.nl/events/manage>. Dit is een site waarop je je eerst moet registreren.

Vorbereiding

Aan het begin van het seizoen moet voor de komende interne competitie een Toernooi worden aangemeld. In het seizoen 23/24 hebben we de volgende gegevens voor het toernooi ingevuld (tab Toernooigegevens):

Kerngegevens

Naam van het toernooi: SC Roden Interne 23-24
E-mail adres organisator: *(e-mailadres van onze competitieleider)*
Korte omschrijving van het toernooi: Interne competitie van SC Roden
Bond: Noordelijke Schaakbond (NOSBO)
Vereniging: S.C. Roden
Speelsoort: Normalschaak
Startdatum: 04-09-2023
Einddatum: 27-05-2024
Categorieën: Senior en Intern

Details

Alle details: (niet ingevuld)
Toernooi niet weergeven op kalender: Aanvinken (belangrijk!)

Contactgegevens

Contactpersoon: (naam van onze 'ratingcommissaris')
Openbaar e-mailadres: (e-mailadres van onze 'ratingcommissaris')
Telefoonnummer en website: (niet ingevuld)

Ratinggegevens

voor KNSB (jeugd) rating: aanvinken
voor FIDE rating: niet aanvinken
Arbiter e-mailadres: *(e-mailadres van onze 'ratingcommissaris')*

Speeltempo

Kies 90 minuten + increment 10 sec.

Omdat het een interne competitie is (aangegeven onder Categorieën) en geen openbaar toernooi zijn waarschijnlijk lang niet alle gegevens nodig. Het is wel handig om van twee verschillende personen het e-mailadres te gebruiken, omdat ze dan beiden uitslagen kunnen doorgeven (mits ze natuurlijk zijn geregistreerd met dit e-mailadres).

Genereren ratingrapportage

In Sevilla kun je de ratingrapportage genereren onder 'Rapporten' – 'Resultaat rapportage'.

Neem het actuele Sevilla-bestand. Spelers zonder KNSB-nummer (ID in Sevilla) moet je eerst verwijderen, omdat die niet mee mogen in de rapportage.

Vul de gegevens onder Rapport in zoals hieronder. Voor 'Eerste ronde' neem je de eerste ronde die nog niet in een ratingrapportage is meegenomen. Voor 'Laatste ronde' kies je de laatst gespeelde ronde.

Resultaatverwerking

Rapport: Geavanceerd

Rapportage formaat: Nederland

Rapporteur: Rondes

Rapporteur naar: Bestand

Eerste ronde: Ronde 1

Laatste ronde: Ronde 4

OK Annuleren

Insturen uitslagen

Hiervoor ga je naar 'Mijn toernooien'. Je klikt op 'Beheren' van het Toernooi van de actuele competitie. Kies het tabblad 'Ratingrapportage'.

Beheer toernooien / SC Roden Interne 23-24

Toernooi Bewerken

Toernooigegevens Rondes **Ratingrapportage** Toernooi verwijderen

Ratingrapportage

Wanneer u uw toernooi op wil geven voor de rating, dient u voor iedere (deel) inzending een groep aan te maken. Voor iedere groep kunt u vervolgens een TRF bestand inzenden. Om snel te controleren of een inzending correct is kunt u gebruik maken van onze [Test tool](#)

Groep toevoegen

Groepsnaam	Einddatum	Tempo	Geldige inzending	Acties
Ronde 1 t/m 3	25-09-2023	90 minuten + increment 10 sec.	Ja	Rating inzenden Inzendingen bekijken Groep bewerken Groep Verwijderen

Kies 'Groep toevoegen'. Geef de groep een naam. Het is handig om de rondes waarover het gaat in de naam te noemen, zoals hierboven. Einddatum en Tempo kun je ongewijzigd laten staan.

Kies vervolgens 'Rating inzenden'. Hier kun je de in Sevilla gemaakte ratingrapportage uploaden. Als het goed is krijg je geen foutmeldingen. Na verloop van tijd komen er als het goed is e-mails binnen ter bevestiging van de inzending.

Let wel: het insturen van de uitslagen moet op tijd gebeuren voor het einde van de maand (ongeveer 5 dagen) om meegenomen te kunnen worden voor de ratinglijst van de maand erop. Als je te laat bent, wacht dan tot de volgende maand.